

INSPIRATION Schlafsofa / Bed sofa

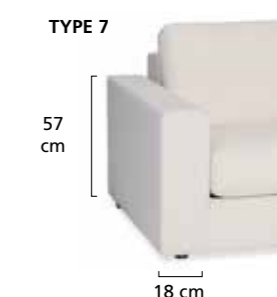

design: bw design-team



INSPIRATION Schlafsofa / Bed sofa

design: bw design-team

Armlehnen Armrests



Armlehnkissen (aufpreispflichtig)
Armrest cushion (additional charge)

Füße Feet



Holzfuß Standard Esche
14 x 14 cm, Höhe 5 cm

Standard wooden base, ash
14 x 14 cm, height 5 cm



Metallfuß Stahl verchromt
14,5 / 12,5 x 14,5 cm,
Höhe 5 cm

Metal base chrome-plated
14,5 / 12,5 x 14,5 cm,
height 5 cm



Holzfuß zu AL TYP 2
26 x 20 cm, Höhe 5 cm

Wooden base for TYPE 2
26 x 20 cm, height 5 cm

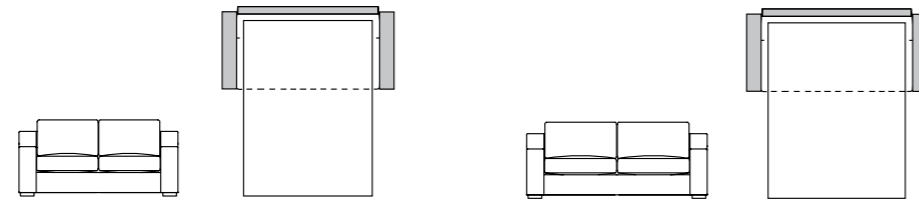


Gleiter Kunststoff
Durchmesser 5 cm, Höhe 5 cm

Glider plastic
Diameter 5 cm, height 5 cm

INSPIRATION Schlafsofa / Bed sofa

design: bw design-team



Maße cm	Schlafsofa 145 BW-122-8000	Schlafsofa 165 BW-122-8001
Breite/Width AL Typ/AR Type 1/3/4/5/7	196	216
Breite/Width AL Typ/AR Type 2	216	236
Tiefe/Depth	96	96
Höhe/Height	82	82
Sitzhöhe/Seat height	42	42
Sitztiefe/Seat depth	54	54
Sitzbreite/Seat width	160	180
Liegefläche/Reclining surface	145 x 195	165 x 195



Zwei-Zonen-Lattenrost (aufpreispflichtig)
„Two zoned“ slatted frame (additional charge)

Schlafsofa

Sitz: Festpolster mit Multilux KS
Rücken: Festpolster mit Multilux KS

Achtung

Das INSPIRATION Schlafsofa wird standardmäßig mit Festbezug, Standardmatratze (Polyetherschaum) und Standard-Unterfederung (Gitterrost) sowie ohne Armlehnen geliefert. Das Modell ist mit den Armlehtypen 1-5 und 7 des INSPIRATION-Planungsprogramms lieferbar. Der Edelstahlfuß zu AL TYP 2, der Sockelrahmen sowie die Bügel ausführung in der AL TYP 3 und die Rückenbügel sind nicht erhältlich.

Bitte beachten Sie, dass das Schlafsofa nicht mit der Armlehne TYP 6 und TYP 8 lieferbar ist.

Bitte beachten

Aufgrund des hohen Gewichts wird das INSPIRATION Schlafsofa mehrteilig angeliefert.

Aufpreise

Zwei-Zonen-Lattenrost
Kaltschaummatratze
Hussenverarbeitung (nicht in Leder)

Bed sofa

Seat: fixed cover with Multilux KS
Back: fixed cover with Multilux KS

Attention

Without special notice the bed sofa is by default with fixed cover, standard mattress (polyether mattress), a standard grate and without armrest cushions. The bed sofa is available with all armrest types except the TYPE 6 and TYPE 8. Also the stainless steel base for armrest TYPE 2, the frame base and the back brackets for the neck cushions are not available. Please consider that the bed sofa is not available with armrest TYPE 6 and TYPE 8.

Attention

Due to the high weight the bed sofa INSPIRATION will be delivered in several parts.

Additional charge for

„two zoned“ slatted frame
cold foam mattress
slip cover (not in leather)



Armlehnenkissen (aufpreispflichtig)
Armrest cushion (additional charge)



Kaltschaummatratze (aufpreispflichtig),
Standardmatratze (Polyetherschaum)
Cold foam mattress (additional charge), polyether mattress included



Hussenverarbeitung (aufpreispflichtig)
Slip cover (additional charge)

