






Modellart	Beine Flachovalrohr 10 x 20 mm mit Leder bezogen mit PVC-Gleitern (Standard) oder Filzgleitern	Größe B - T - H ca. in cm	Gewicht ca. in kg	Bezug Weißpolster	Bezug Leder I Standard 	Bezug Leder II Elmosoft	Bezug Leder III Select
 2076 Stuhl mit Flex-Rücken		48 x 54 x 87,5 Sitzhöhe 47,5 Sitztiefe 44 Rückenbreite 48	6				
 2076-I Stuhl mit Flex-Rücken Armlehnen Nr. 1 Vollpolster		55 x 54 x 87,5 Sitzhöhe 47,5 Sitztiefe 44 Höhe der Armlehne 68 Rückenbreite 48	8,5				
 2076-X Stuhl mit <b>schmalem</b> Flex-Rücken		46 x 54 x 87,5 Sitzhöhe 47,5 Sitztiefe 44 Rückenbreite 39,5	6				
 2076-XI Stuhl mit <b>schmalem</b> Flex-Rücken Armlehnen Nr. 1 Vollpolster		55 x 54 x 87,5 Sitzhöhe 47,5 Sitztiefe 44 Höhe der Armlehne 68 Rückenbreite 39,5	8,5				

Materialbedarf bei Fremdbezug:

Stuhl  
Stuhl mit Armlehnen Nr. 1  
Polsterung  
Bezugsmaterialien

**Bitte Ausfallmuster vorab zur Prüfung zusenden.****Ungeeignete Stoffe / Leder müssen wir zurückweisen!**

1,2 lfm Stoff (Stoffbreite 1,4 m), 2,1 m<sup>2</sup> Leder (max. 1,2 mm dick)  
1,8 lfm Stoff (Stoffbreite 1,4 m), 3,1 m<sup>2</sup> Leder (max. 1,2 mm dick)  
Formgeschäumte Polsterteile, Sitz gegurtet  
Leder I Standard 17 Farben  
Leder II Elmosoft 70 Farben  
Leder III Select 5 Farben

Hinweis:

Leder bezogene Beine sind nicht für hochflorige Teppiche geeignet.  
Auf weichen Parkettböden kann es Abdrücke geben.

Maximale Belastung 100 kg

**Quickship** / Schnelllieferprogramm:**Bitte bei der Bestellung angeben!**

Lieferzeit innerhalb 2 Tagen ab Werk für folgende Ausführungen.  
Die Zustellung in Deutschland erfolgt i.d.R. innerhalb 2 Tagen,  
in Europa innerhalb 1 Woche.

2076 / 2076-X

Beine mit Leder bezogen  
Leder I Standard 89001 schwarz oder R919 anthrazit

2076-I / 2076-XI

mit Armlehnen, Beine mit Leder bezogen  
Leder I Standard 89001 schwarz oder R919 anthrazit

**Aufpreise bei Sonderleistungen / Stuhl:**

Beine Hochglanz-Chrom  
Beine Mattchrom-farben  
Beine beschichtet schwarz, dunkelbronze, goldfarben oder nickelfarben  
Beine lackiert nach RAL / NCS

E-001 PVC Ersatzgleiter (1-teilig)  
E-011 Filz Ersatzgleiter (2-teilig, Basisteil + Aufsatz Filz)  
E-012 Filz nur Aufsatz (1-teilig, austauschbarer Ersatz)