

JAMES LARGE

2003



- elementi componibili sfoderabili
- fisso per versione in pelle
- struttura in legno
- imbottitura in poliuretano indeformabile
- piedini in legno tinto black - light - almond
- staffe in metallo per fissaggio elementi componibili
- cuscino seduta in poliuretano e piuma supportata
- cuscino schienale in piuma supportata
- cuscino CF - optional - in piuma supportata

versione con profilo: a richiesta è disponibile la confezione delle fodere con profilo realizzata nello stesso tessuto. si raccomanda solo lavaggio a secco

a richiesta - gli elementi e i terminali possono avere la confezione intera del rivestimento struttura - no pelle

- modular units with completely removable covers
- fixed cover for leather version
- wooden frame
- non-deformable polyurethane padding
- feet in black - light - almond stained wood
- metal brackets for modular units join
- seat cushion in polyurethane and reinforced feathers
- back cushion in reinforced feathers
- optional cushion CF in reinforced feathers

cover with piping: on request a piping is available in the same fabric as the padded item. dry cleaning only is recommended

on request - units and end-units can be manufactured with a single frame cover - not available for leather cover

- Abziehbare Anbauelementen
- Fester Lederbezug
- Holzgestell
- Polsterung aus unverformbaren PU-Schäumen
- Holzfüße black - light - almond gebeizt
- Metallverbindungen für die Befestigung der Anbauelemente
- Sitzkissen PU-Schäume und Abdeckung Polyesterdaune
- Rückenkissen Polyesterdaune
- Deco kissen CF - optional - Polyesterdaune

Bei Ausführung mit Keder: Nach Anfrage ist ein Keder mit selben Stoff von Polstermöbel verfügbar. Empfehlung Trockenreinigung

Nach Anfrage können die Elemente und Endelemente mit durchgehendem Korpusbezug hergestellt werden - bei Leder nicht möglich

- éléments modulables déhoussables
- fixes pour version en cuir
- structure en bois
- rembourrage en polyuréthane indéformable
- pieds en bois teinté black - light - almond
- système de fixation en métal pour les éléments modulables
- coussin assise en polyuréthane et plumes renforcées
- coussin dos en plumes renforcées
- coussins CF - optionnel - en plumes renforcées

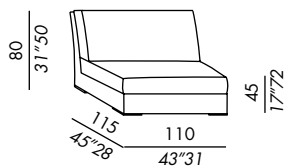
version avec profil: a la demande confection de la housse avec passepoil dans le même tissu. nous recommandons seulement nettoyage à sec

sur demande - pour les éléments et terminaux, nous pouvons réaliser une housse entière pour la structure; sauf cuir

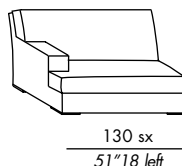
- elementos modulares desenfundables
- revestimiento fijo para versión en piel
- estructura de madera
- relleno en poliuretano indeformable
- patas de madera teñida black - light - almond
- abrazaderas en metal para fijar elementos modulares
- cojín asiento en poliuretano y pluma soportada
- cojín respaldo en pluma soportada
- cojín CF - opcional - en pluma soportada

versión con perfil: a petición es disponible un perfil en la misma tela del producto. se aconseja sólo limpiar en seco

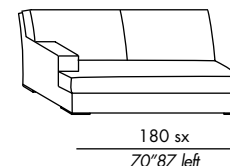
a petición, elementos y terminales se pueden realizar con la funda entera para la estructura - no para versión en piel



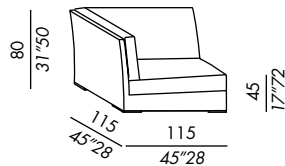
elemento / unit 110



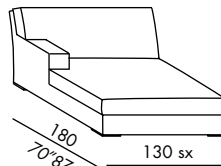
terminale / end unit 130



terminale / end unit 180



angolo / corner unit



chaise longue

JAMES LARGE

esempi di composizioni / sketches of configurations

